

UCHWAŁA NR 238/2020
ZARZĄDU POWIATU BRZESKIEGO
z dnia 02 września 2020r.

w sprawie przyjęcia Raportu o sytuacji finansowo-ekonomicznej Samodzielnego Publicznego Zakładu Opieki Zdrowotnej Brzeskie Centrum Medyczne w Brzegu

Na podstawie art. 32 ust. 1 Ustawy z dnia 5 czerwca 1998 r. o samorządzie powiatowym (tekst jedn. Dz.U. z 2020 r. poz. 920) oraz art. 53a ust. 1 ustawy z dnia 15 kwietnia 2011r. o działalności leczniczej (Dz.U. z 2020r. poz. 295) uchwala się, co następuje:

§ 1.

1. Przyjmuje się raport o sytuacji ekonomiczno-finansowej Samodzielnego Publicznego Zakładu Opieki Zdrowotnej Brzeskie Centrum Medyczne w Brzegu.
2. Raport o którym mowa w ust. 1 stanowi podstawę do oceny sytuacji ekonomiczno-finansowej Samodzielnego Publicznego Zakładu Opieki Zdrowotnej Brzeskie Centrum Medyczne w Brzegu przez Radę Powiatu Brzeskiego


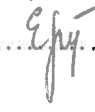



§ 2.


Wykonanie uchwały powierza się Staroście Powiatu Brzeskiego.

§ 3.

Uchwała wchodzi w życie z dniem podjęcia.

Zarząd Powiatu Brzeskiego:

- | | |
|-------------------------------|------------------------------------------------------------------------------------------------|
| 1. Starosta Jacek Monkiewicz |
 |
| 2. Wicestarosta Ewa Smolińska |
 |
| 3. Arletta Kostrzewa |
 |
| 4. Monika Jurek |
 |
| 5. Tomasz Komarnicki |
 |


sprawdzono pod względem
formalno-prawnym
Monika Sasiada
RADCA PRAWNY

UZASADNIENIE

Stosownie do przepisu art. 121 ustawy o działalności leczniczej nadzór nad podmiotem leczniczym niebędącym przedsiębiorcą sprawuje podmiot tworzący. Tym samym, Powiat Brzeski sprawuje nadzór oraz dokonuje kontroli i oceny działalności podmiotu leczniczego, a w szczególności kontroli gospodarki finansowej. Zgodnie z przepisem art. 32 ust. 1 ustawy o samorządzie powiatowym Zarząd Powiatu Brzeskiego jest organem Powiatu Brzeskiego uprawnionym do realizacji czynności wykonawczych związanych z przyjęciem Raportu z oceny sytuacji ekonomiczno-finansowej Samodzielnego Publicznego Zakładu Opieki Zdrowotnej Brzeskie Centrum Medyczne w Brzegu i przekazania go Radzie Powiatu Brzeskiego celem dokonania oceny ekonomiczno – finansowej tej jednostki zgodnie z przepisem art. 53a ust. 4 ustawy o działalności leczniczej.

Władze Brzeskiego Centrum Medycznego przekazały Zarządowi Powiatu Brzeskiego Raport o sytuacji finansowo – ekonomicznej Samodzielnego Publicznego Zakładu Opieki Zdrowotnej Brzeskie Centrum Medyczne w Brzegu.

Przekazany dokument nie budzi wątpliwości formalnych.

Mając powyższe na uwadze Zarząd Powiatu Brzeskiego przygotował niniejszą uchwałę.

DYREKTOR
Brzeskiego Centrum Medycznego
w Brzegu
mgr inż. Kamil Dybiczbański

**RAPORT O SYTUACJI EKONOMICZNO-FINANSOWEJ SAMODZIELNEGO PUBLICZNEGO
ZAKŁADU OPIEKI ZDROWOTNEJ ZA 2019 ROK**

Podstawa prawna: art.53a ustawy z dnia 15 kwietnia 2011r. o działalności leczniczej (Dz.U.2016.0.1638 t.j)

I. Wybrane informacje o samodzielnym publicznym zakładzie opieki zdrowotnej.

1. Firma samodzielnego publicznego zakładu opieki zdrowotnej: Brzeskie Centrum Medyczne
2. Siedziba: ul. Mossora 1 49-301 Brzeg
3. Adres: ul. Mossora 1 49-301 Brzeg
4. Numer telefonu, faksu oraz adres poczty elektronicznej:
tel. 77 444 65 36, fax 77 416 22 18, e-mail zozbrzeg@pro.onet.pl
5. Numer identyfikacyjny REGON: 000313437
6. Numer w Krajowym Rejestrze Sądowym: 0000012396
7. Data wpisu i numer rejestru podmiotów wykonujących działalność leczniczą:
30.08.1993r. nr 000000009440

II. Analiza sytuacji ekonomiczno-finansowej za poprzedni rok obrotowy

Ocena sytuacji ekonomiczno-finansowej została opracowana w oparciu o teorię i zasady analizy wskaźnikowej, dostosowanej do warunków i specyfiki sektora ochrony zdrowia.

Raport sporządzono zgodnie z Rozporządzeniem Ministra Zdrowia z dnia 12 kwietnia 2017 roku w sprawie wskaźników ekonomiczno- finansowych niezbędnych do sporządzenia analizy oraz prognozy sytuacji ekonomiczno-finansowej samodzielnych publicznych zakładów opieki zdrowotnej.

Analizę sytuacji ekonomiczno-finansowej za 2019 rok przeprowadzono w oparciu o punktowe oceny przypisane poszczególnym wskaźnikom wyliczonym zgodnie ze sposobem określonym w/w rozporządzeniu.

ANALIZA WSKAŹNIKOWA I PUNKTOWA SYTUACJI FINANSOWEJ za rok 2 019

Wskaźniki	Metoda ustalenia	Przedziały wartości	Ocena punktowa	Wskaźnik	Ocena	
I. WSKAŹNIKI ZYSKOWNOŚCI						
Zyskowności netto	$\frac{\text{wynik netto} \times 100\%}{\text{przychody netto ze sprzedaży produktów} + \text{przychody netto ze sprzedaży towarów i materiałów} + \text{pozostałe przychody operacyjne} + \text{przychody finansowe}}$	poniżej 0,0 % od 0,0% do 2,0 % powyżej 2,0% do 4,0% powyżej 4,0%	0 3 4 5	-4,10%	0	
Zyskowności działalności operacyjnej	$\frac{\text{wynik z działalności operacyjnej} \times 100\%}{\text{przychody netto ze sprzedaży produktów} + \text{przychody netto ze sprzedaży towarów i materiałów} + \text{pozostałe przychody operacyjne}}$	poniżej 0,0 % od 0,0% do 3,0 % powyżej 3,0% do 5,0% powyżej 5,0%	0 3 4 5	-3,17%	0	
Zyskowność aktywów	$\frac{\text{wynik netto} \times 100\%}{\text{Średni stan aktywów}}$	poniżej 0,0 % powyżej 0,0% do 2,0 % powyżej 2,0% do 4,0% powyżej 4,0%	0 3 4 5	-8,09%	0	
RAZEM WSKAŹNIKI - ZYSKOWNOŚCI			Maksymalna ocena - pkt	15	Uzyskane pkt	0
II. WSKAŹNIKI PEYNNOSCI						
Płynności bieżącej	$\frac{\text{aktywa obrotowe - należności krótkoterminowe z tytułu dostaw i usług, o okresie spłaty powyżej 12 miesięcy - krótkoterminowe rozliczenia międzyokresowe (czynne)}}{\text{zobowiązania krótkoterminowe - zobowiązania z tytułu dostaw i usług, o okresie wymagalności powyżej 12 miesięcy + rezerwy na zobowiązania krótkoterminowe}}$	poniżej 0,6 od 0,60 do 1,00 powyżej 1,00 do 1,50 powyżej 1,5 do 3,00 powyżej 3,00 lub jeżeli zobowiązania krótkoterminowe = 0 zł	0 4 8 12 10	0,46	0	
Płynności szybkiej	$\frac{\text{aktywa obrotowe - należności krótkoterminowe z tytułu dostaw i usług, o okresie spłaty powyżej 12 miesięcy - krótkoterminowe rozliczenia międzyokresowe (czynne) - zapasy}}{\text{zobowiązania krótkoterminowe - zobowiązania z tytułu dostaw i usług, o okresie wymagalności powyżej 12 miesięcy + rezerwy na zobowiązania krótkoterminowe}}$	poniżej 0,50 powyżej 0,50 do 1,00 powyżej 1,00 do 2,50 powyżej 2,50 lub jeżeli zobowiązania krótkoterminowe = 0 zł	0 8 13 10	0,41	0	
RAZEM WSKAŹNIKI PEYNNOSCI			Maksymalna ocena - pkt	25	Uzyskane pkt	0
III. WSKAŹNIKI EFEKTYWNOŚCI						
Rotacji należności (w dniach)	$\frac{\text{średni stan należności z tytułu dostaw i usług} \times \text{liczba dni w okresie (365)}}{\text{przychody netto ze sprzedaży produktów} + \text{przychody netto ze sprzedaży towarów i materiałów}}$	poniżej 45 dni od 45 dni do 60 dni od 61 dni do 90 dni powyżej 90 dni	3 2 1 0	33	3	
Rotacji zobowiązań (w dniach)	$\frac{\text{średni stan zobowiązań z tytułu dostaw i usług} \times \text{liczba dni w okresie (365)}}{\text{przychody netto ze sprzedaży produktów} + \text{przychody netto ze sprzedaży towarów i materiałów}}$	do 60 dni od 61 dni do 90 dni powyżej 90 dni	7 4 0	50	7	
RAZEM WSKAŹNIKI EFEKTYWNOŚCI			Maksymalna ocena - pkt	10	Uzyskane pkt	10
IV. WSKAŹNIKI ZADŁUŻENIA						
Zadłużenia aktywów %	$\frac{\text{(zobowiązania długoterminowe + zobowiązania krótkoterminowe + rezerwy na zobowiązania)}}{\text{aktywa razem}} \times 100\%$	poniżej 40 % od 40% do 60% powyżej 60% do 80% powyżej 80%	10 8 3 0	63%	3	
Wypłacalności	$\frac{\text{zobowiązania długoterminowe + zobowiązania krótkoterminowe + rezerwy na zobowiązania}}{\text{fundusz własny}}$	od 0,00 do 0,50 od 0,51 do 1,00 od 1,01 do 2,00 od 2,01 do 4,00 powyżej 4,00 lub poniżej 0,00	10 8 6 4 0	11,87	0	
RAZEM WSKAŹNIKI EFEKTYWNOŚCI			Maksymalna ocena - pkt	20	Uzyskane pkt	3
SUMA UZYSKANYCH PUNKTÓW					13	

W wyniku analizy wskaźników sporządzonej na podstawie sprawozdania finansowego za 2019r. przy zastosowaniu metody punktowej uzyskano 13 punktów co stanowi 19 % maksymalnej liczby punktów możliwej do uzyskania i o świadczy niskim poziomie stabilności ekonomiczno-finansowej jednostki.

(Analiza przypisanych punktów pomiędzy poszczególne grupy wskaźników ekonomicznych odzwierciedla ich znaczenie w ocenie ekonomiczno-finansowej spzoz. Samodzielne zakłady opieki zdrowotnej zgodnie z ustawą o działalności leczniczej nie są nastawione na osiągnięcie zysku).

III. Prognoza sytuacji ekonomiczno-finansowej na kolejne trzy lata obrotowe

Opis przyjętych założeń.

Samodzielny publiczny zakład opieki zdrowotnej prowadzi gospodarkę finansową na zasadach określonych w ustawie o działalności leczniczej. Prognoza na okres 2020-2022 została opracowana zgodnie z art. 52 ustawy o działalności leczniczej. Spzoz pokrywa z posiadanych środków i uzyskiwanych przychodów koszty działalności i reguluje zobowiązania. W prognozach sytuacji ekonomiczno-finansowej na kolejne trzy lata obrotowe założono poprawę stabilności ekonomiczno-finansowej, osiągnięcie ujemnego wyniku finansowego na poziomie nie przekraczającym amortyzacji i zmniejszenie straty.

Założenia do prognozy przychodów i kosztów

Podstawą określenia prognozowanych przychodów jest plan finansowy na 2020r. Do prognozy przychodów na lata 2020-2022 przyjęto, że zakres realizowanych świadczeń ze środków publicznych będzie obejmował wszystkie zakresy dotychczasowej działalności podmiotu wraz z uruchomionym z dniem 1 marca 2020 pododdziałem rehabilitacji dorosłych chorych ze śpiączką.

Ustawa z dnia 23 marca 2017r. o zmianie ustawy o świadczeniach opieki zdrowotnej finansowanych ze środków publicznych, wprowadziła zmiany w organizacji i finansowaniu świadczeń oraz określiła zasady kwalifikacji świadczeniodawcy do jednego z poziomów systemu zabezpieczenia oraz wskazała profile systemu zabezpieczenia, zakresów lub rodzajów świadczeń, w ramach których będą udzielane świadczenia opieki zdrowotnej w systemie zabezpieczenia. Brzeskie Centrum Medyczne zostało zakwalifikowane do systemu zabezpieczenia w grupie szpitale I stopnia.

W prognozach na lata 2020-2022 założono realizację świadczeń finansowanych ze środków publicznych na dotychczasowym poziomie wg zasad rozliczeń wynikających z obecnie obowiązujących umów.

Kwoty kosztów i wydatków ujęte w prognozie stanowią koszty i wydatki związane z realizacją umów z płatnikiem publicznym oraz innych przychodów.

TABELA PODSUMOWUJĄCA WYNIKI OCENY SYTUACJI EKONOMICZNO-FINANSOWEJ -
PROGNOZA NA LATA 2020-2022

Grupa	Wskaźniki	2020		2021		2022	
		Wskaźnik	Ilość punktów	Wskaźnik	Ilość punktów	Wskaźnik	Ilość punktów
I. WSKAŹNIKI ZYSKOWNOŚCI	Wskaźnik zyskowności netto (%)	-4,41%	0	-4,19%	0	-4,19%	0
	Wskaźnik zyskowności działalności operacyjnej (%)	-3,92%	0	-3,85%	0	-3,85%	0
	Wskaźnik zyskowność aktywów (%)	-7,55%	0	-6,44%	0	-6,55%	0
	Razem		0		0		0
II. WSKAŹNIKI PŁYNNOSCI	Wskaźnik bieżącej płynności	0,34	0	0,52	0	0,52	0
	Wskaźnik szybkiej płynności	0,32	0	0,49	0	0,49	0
	Razem		0		0		0
III. WSKAŹNIKI EFEKTYWNOŚCI	Wskaźnik rotacji należności (w dniach)	29	3	29	3	30	3
	Wskaźnik rotacji zobowiązań (w dniach)	44	7	42	7	38	7
	Razem		10		10		10
IV. WSKAŹNIKI ZADŁUŻENIA	Wskaźnik zadłużenia aktywów (%)	49%	8	39%	10	39%	10
	Wskaźnik wypłacalności	1,52	6	0,90	8	0,90	8
	Razem		14		18		18
Łączna wartość punktów			24		28		28

TABELA PUNTÓW OGÓŁEM ZA LATA 2019-2022

Wskaźniki	2019	2020	2021	2022
Wskaźnik zyskowności netto (%)	0	0	0	0
Wskaźnik zyskowności działalności operacyjnej (%)	0	0	0	0
Wskaźnik zyskowność aktywów (%)	0	0	0	0
Wskaźnik bieżącej płynności	0	0	0	0
Wskaźnik szybkiej płynności	0	0	0	0
Wskaźnik rotacji należności (w dniach)	3	3	3	3
Wskaźnik rotacji zobowiązań (w dniach)	7	7	7	7
Wskaźnik zadłużenia aktywów (%)	3	8	10	10
Wskaźnik wypłacalności	0	6	8	8
RAZEM	13	24	28	28

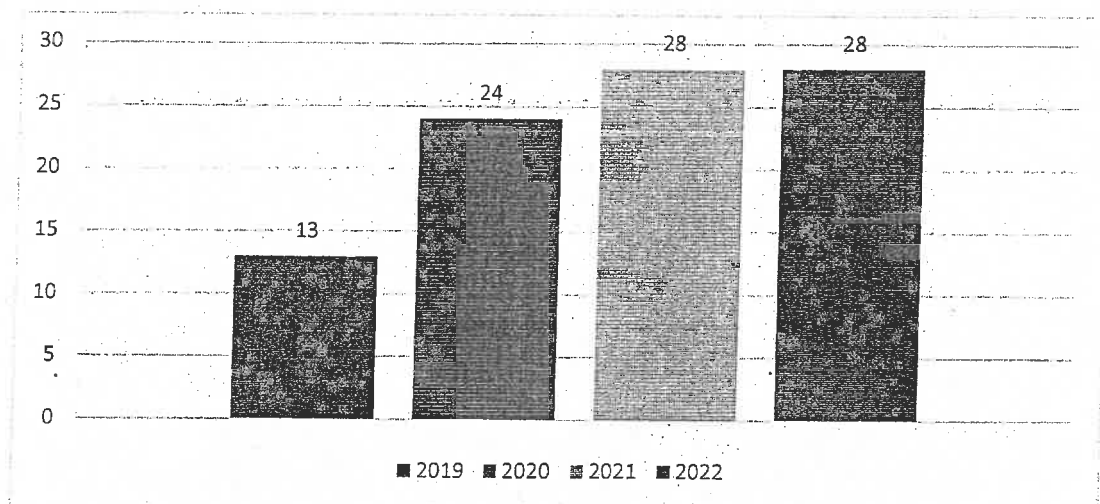
Podsumowanie

Podstawową działalnością samodzielnego zakładu opieki zdrowotnej jest działalność lecznicza polegająca na udzielaniu świadczeń zdrowotnych finansowanych ze środków publicznych. Samodzielny publiczny zakład opieki zdrowotnej nie jest jednostką nastawioną na osiągnięcie zysku.

Zasadniczym celem działania podmiotów leczniczych realizujących usługi w całości finansowane lub dofinansowane ze środków NFZ jest zaspokajanie w sposób ciągły i trwały potrzeb obywateli w zakresie ochrony zdrowia w ramach gwarantowanych przez państwo świadczeń zdrowotnych. Spzoz udziela świadczeń zdrowotnych finansowanych ze środków publicznych ubezpieczonym oraz innym osobom uprawnionym do tych świadczeń na podstawie odrębnych przepisów nieodpłatnie, za częściową lub całkowitą odpłatnością. Opłaty za świadczenia zdrowotne udzielone odpłatnie, w sytuacjach, w których ustawa oraz przepisy odrębne dopuszczają taką odpłatność ustalane są w oparciu o rzeczywiste koszty związane z realizacją procedur medycznych.

Celem spzoz jest równoważenie kosztów przychodami. W związku z powyższym uzyskanie w 2020 r i w prognozach na lata 2021-2022 50 % możliwych punktów w kategorii wskaźników zyskowności przy maksymalnej punktacji wskaźników efektywności i zadłużenia oraz wysokiej ocenie wskaźników płynności będzie świadczyć o stabilności ekonomiczno-finansowej spzoz i sprawności bieżącego zarządzania jednostką.

Suma punktów



III. Informacja o istotnych zdarzeniach mających wpływ na sytuację ekonomiczno-finansową - zagrożenia

- w obecnych warunkach prognozowanie sytuacji makroekonomicznej obarczone jest dużym ryzykiem błędu, podstawowym założeniem przy opracowaniu korekty wskaźników na 2020 było przyjęcie, że ograniczenia składające się na ogólnospołeczną kwarantannę istotne dla funkcjonowania gospodarki będą znoszone w maju br., co jest spójne z założeniami Komisji Europejskiej,
- pełny powrót do normalnej sytuacji potrwa jednak dłużej, a walka ze skutkami epidemii będzie długotrwała i może mieć znacznie większy wpływ na pogorszenie sytuacji finansowej,
- spadek aktywności gospodarczej i pogorszenia sytuacji na rynku pracy mogą mieć większą skalę niż przyjęto w założeniach,
- zmiana lub zamrożenie przepisów określających minimalny poziom środków przekazywanych na ochronę zdrowia,
- brak możliwości wypracowania kontraktu z NFZ oraz obniżenie wartości kontraktów w latach następnych,
- nierelatywnie większy wzrost kosztów niż wzrost przychodów,
- zmiana przepisów w zakresie pokrycia strat szpitali przez organy tworzące,
- generowanie wysokich kosztów finansowych w związku z wejściem w życie ustaw o przeciwdziałaniu zatorom płatniczym,
- obowiązek przystąpienia do PPK bez zwiększenia środków po stronie przychodów rekompensujących dodatkowe koszty,
- brak kadry medycznej i roszczenia płacowe,
- zamrożenie środków na inwestycje ze względu na wzrost deficytu sektora instytucji rządowych i samorządowych.

DYREKTOR
Brzeskiego Centrum Medycznego
w Brzegu

mjr inż. Kamil Dybizbański